

**INFORME GENERAL DE
AUTOEVALUACIÓN DE CARRERAS
PERIODOS ACADÉMICOS 2017 (1) Y (2)**

INFORME GENERAL DE AUTOEVALUACIÓN DE CARRERAS

PERIODOS ACADÉMICOS 2017 (1) Y (2)

Antecedentes.-

La Comisión de Evaluación Interna de la ULEAM, mediante resolución N° 011-DEI-IFF-2017 de fecha 15 de noviembre de 2017, aprobó el cronograma presentado por el Departamento de Evaluación Interna para el proceso de Autoevaluación de Carreras que se ejecutaría en el año 2018.

Con fecha 5 de enero de 2018 mediante oficio circular N° 002-DEI-BDC-18 el Departamento de Evaluación Interna dio a conocer a las carreras el cronograma general para la Autoevaluación de la carrera aprobado por la Comisión de Evaluación Interna de la ULEAM.

El 7 de marzo de 2018 mediante oficio circular N° 011- DEI-BDC-18 se comunicó a las carreras que para el periodo de evaluación 2017(1) y 2017 (2) solo las carreras que están programadas para ejecutar el proceso de autoevaluación acompañada del DEI y pares colaborativos de otras unidades académicas debían cargar las evidencias al repositorio digital, el resto de carreras solo validarían las evidencias físicas desde sus unidades académicas.

Con fecha 19 de abril de 2018, a través del oficio 015- DEI-BDC-18, se reenvió el cronograma de autoevaluación a las carreras, con la finalidad de recordar el cumplimiento de la ejecución del proceso hasta el mes de junio del año en curso.

El 25 de abril de 2018, con el oficio N° 017- DEI-BDC-18, se convocó a las carreras a una orientación para la ejecución del proceso de autoevaluación, la misma que se llevó a cabo el 3 de mayo de 2018.

El 10 de mayo de 2018 mediante oficio circular 020- DEI-BDC-18, se notificó a las carreras que en razón que el modelo genérico de evaluación del entorno del aprendizaje 2018 está en estado preliminar, se continuaría realizando la autoevaluación con el modelo vigente 2015.

Para el año 2018, un total de 42 carreras de la matriz y las extensiones deben cumplir con el proceso de autoevaluación, se incluye las carreras que se encuentran en rediseño que tienen al menos dos periodos académicos concluidos.

Las carreras que se encuentran en cierre progresivo no son consideradas para realizar la autoevaluación de la carrera, por cuanto éstas deben cumplir con un plan de contingencia direccionado por el Vicerrectorado Académico a fin de garantizar la titulación de los estudiantes. Así mismo, no se consideran para este proceso las carreras que fueron evaluadas por el CEAACES en el año 2017. (Anexo #3; 4)

El Departamento de Evaluación Interna con fecha 23 de julio de 2018 a través del oficio circular N° 029-DEI-MPM-2018 comunicó a las carreras que hasta el 31 de julio de 2018 era el plazo para entregar los informes de autoevaluación de acuerdo al cronograma aprobado, no



obstante, en atención a las solicitudes realizadas por las carreras se notificó que se otorgaba una prórroga hasta el 15 de agosto de 2018 para el cumplimiento del mismo.

Con fecha 23 de octubre de 2018, mediante oficio circular N° 039-DEI-MPM-2018 se comunicó a las Carreras que debían entregar el informe de autoevaluación de las carreras 2017, con la finalidad de generar el presente informe.

A. ANÁLISIS COMPARATIVO DE RESULTADOS DE LA AUTOEVALUACIÓN DE CARRERAS

A continuación, se presenta un análisis de los resultados por indicador con datos presentados por las carreras.

Cabe destacar que se agrupado por indicadores y no por criterio, considerando que hay carreras que tienen un modelo de evaluación del entorno del aprendizaje específico en donde varía el orden de ciertos indicadores en los criterios o se incluyen indicadores o criterios, como es el caso de las carreras de Medicina y Odontología.

En cuanto al criterio de Prácticas preprofesionales de Medicina y Odontología, para este informe no se ha considerado, por cuanto en cada modelo tiene indicadores únicos y no se puede realizar una comparación, a excepción de los indicadores de estudiantes por tutor y evaluación de resultados de aprendizaje que aunque ambos modelos lo consideran se valoran de diferente forma. La valoración de los indicadores únicos se detalla en cada informe presentado por la carrera.

Así mismo, hay indicadores que no se consideran en la carrera de Medicina y Odontología porque no son parte del modelo de evaluación del entorno del aprendizaje específico de las carreras mencionadas.

De un total de 42 carreras de la matriz y extensiones, 28 de ellas entregaron el informe de autoevaluación de carreras. (Veáse informe técnico de cumplimiento del IV trimestre).

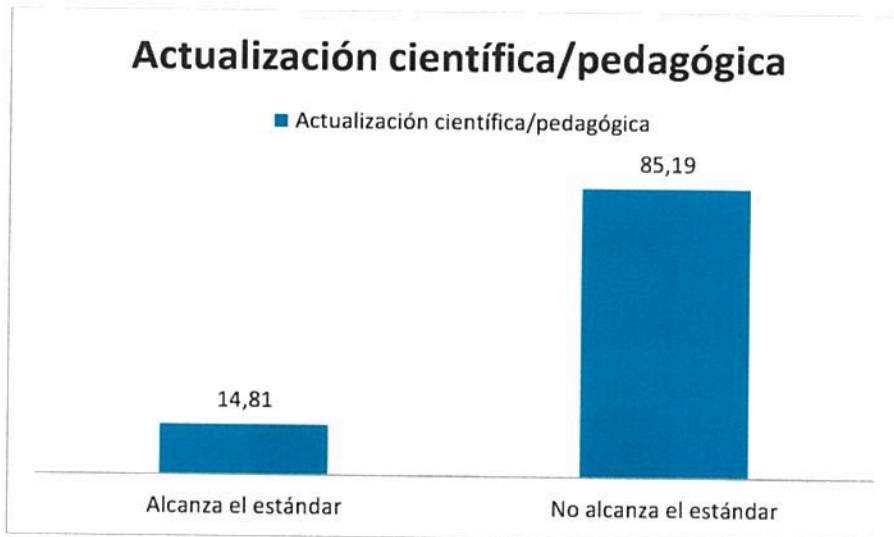
A continuación se muestra en porcentaje, cómo las carreras se valoraron en los diferentes indicadores¹. Los valores mostrados corresponden a la sumatoria de las 28 carreras en las diferentes escalas, para el caso de los indicadores cuantitativos se ha representado en función de si alcanzan el estándar.

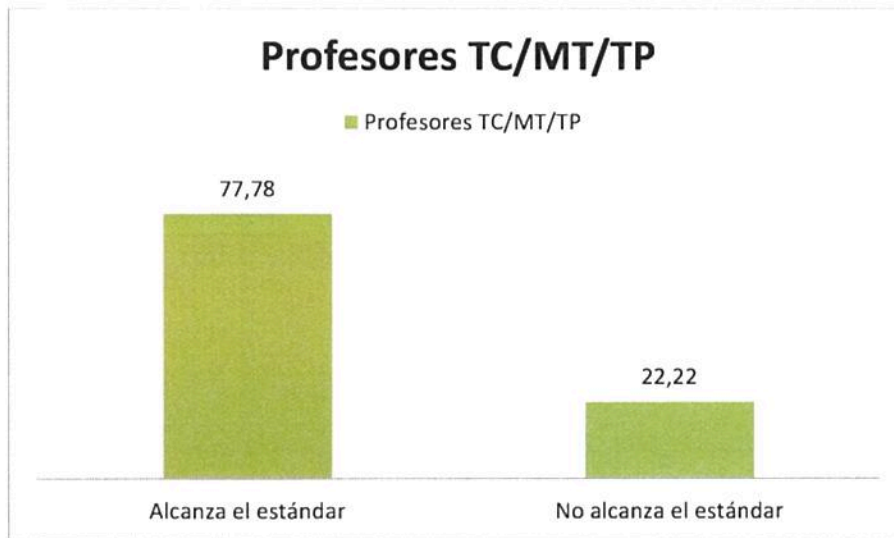
¹ Se anexa el resumen de las valoraciones por carrera


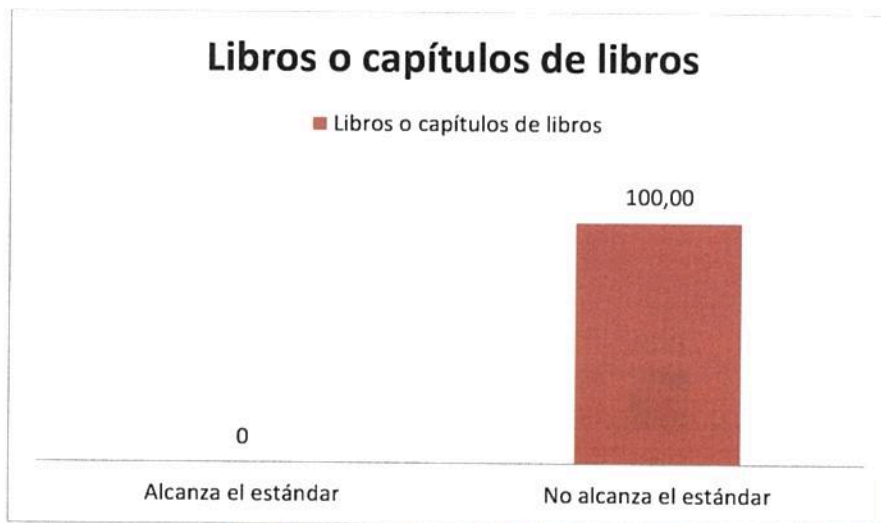
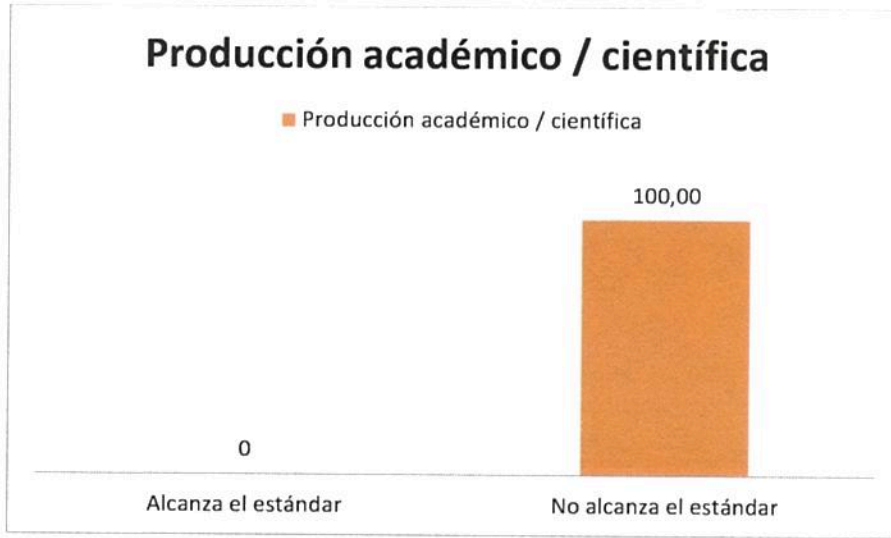


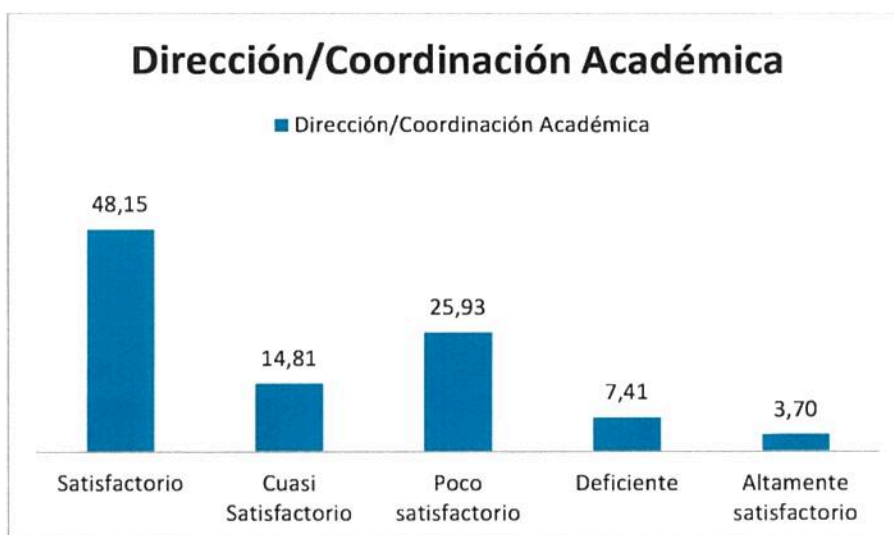
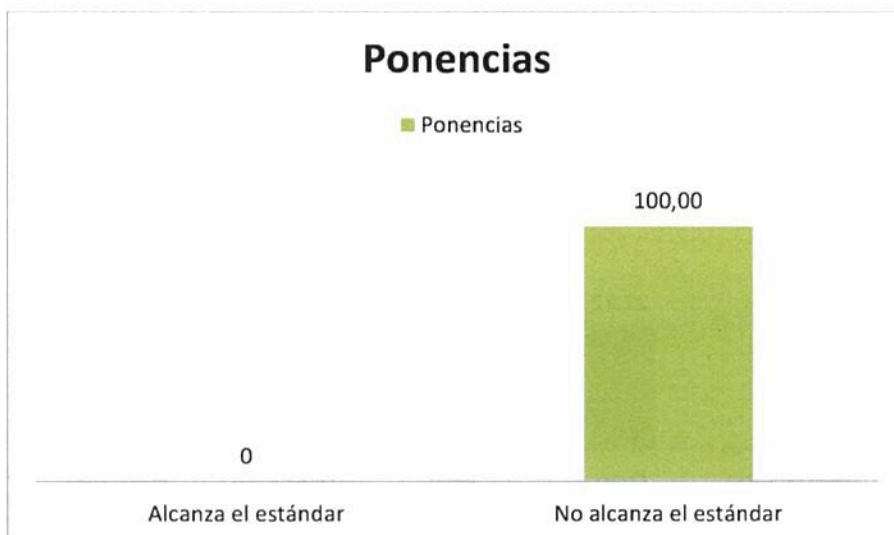


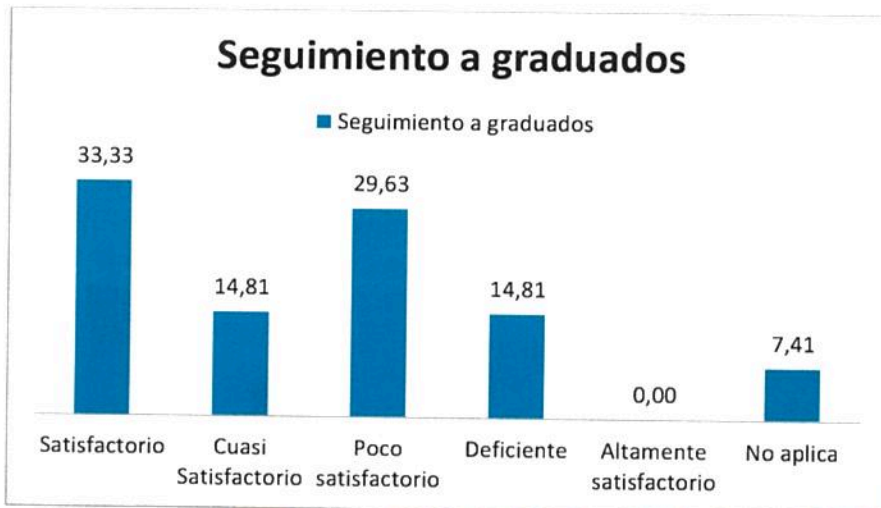
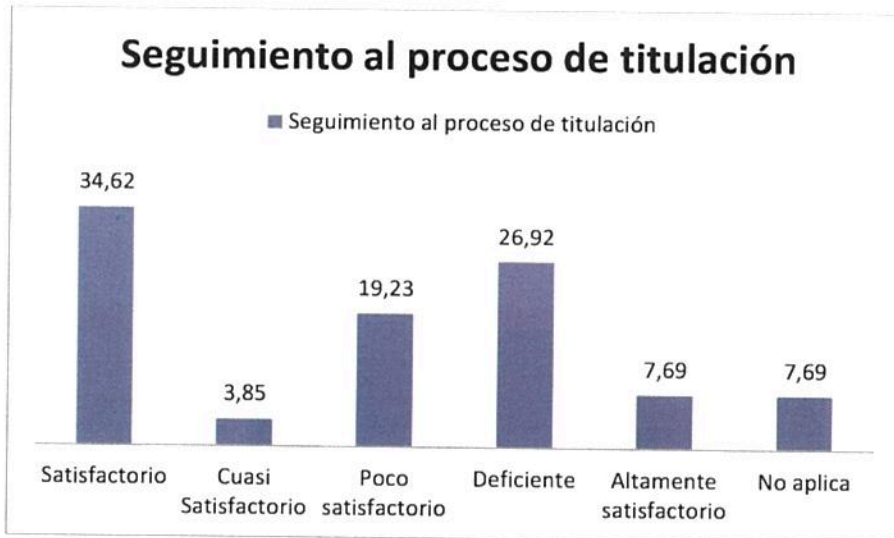





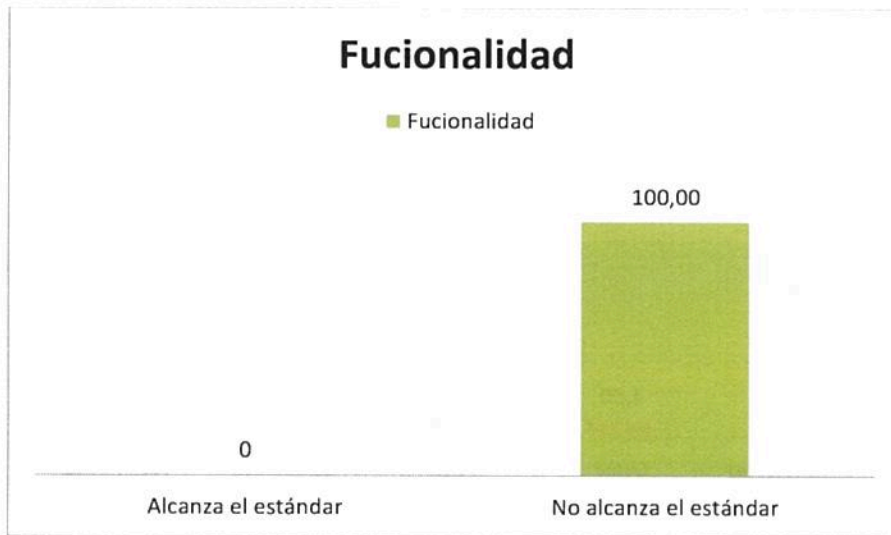


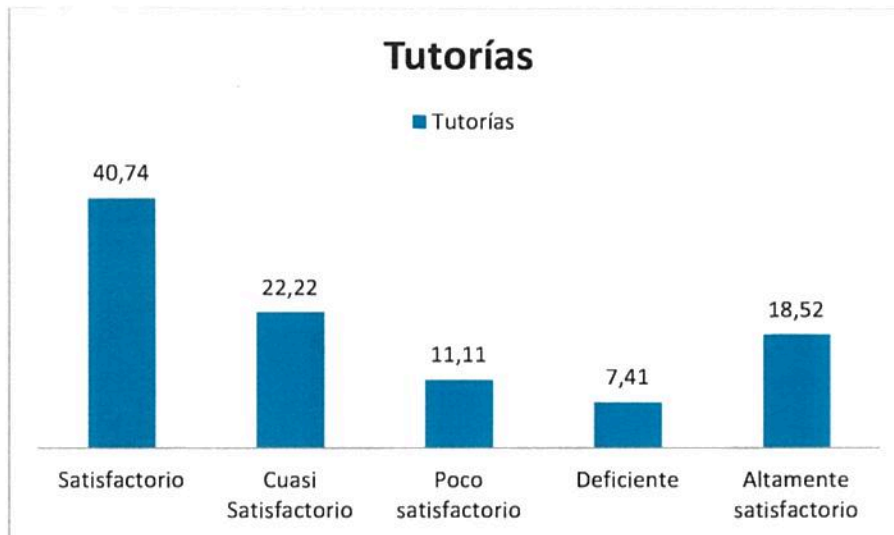



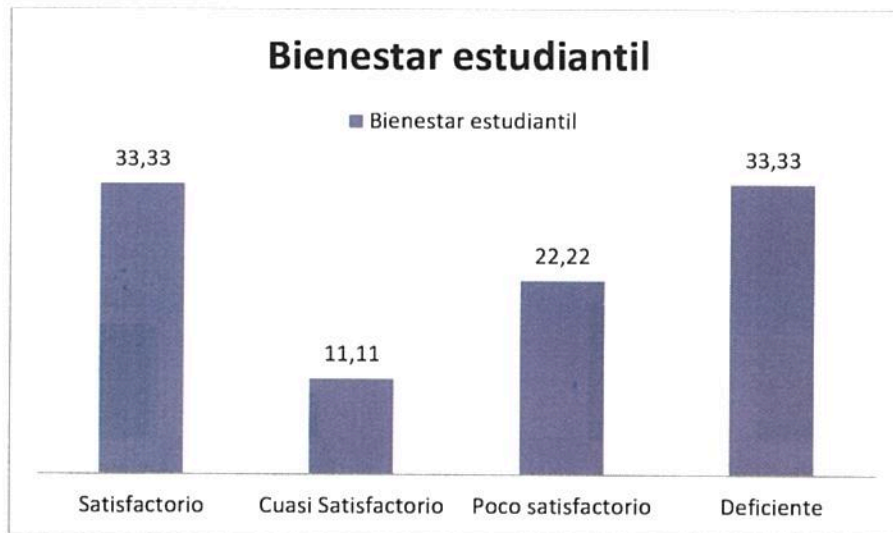














B. CONCLUSIONES REFERENTE AL INFORME DE AUTOVALUACIÓN PRESENTADO POR LAS CARRERAS.

Se observa en las fortalezas y debilidades, la falta de sistematización de los aspectos o hallazgos encontrados, lo que lo convierte en un listado de evidencias cumplidas o faltantes.

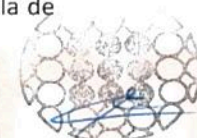
Como se puede observar en los gráficos, en el caso de los indicadores cualitativos algunas carreras utilizaron la escala valorativa anterior, razón por la que se refleja el nivel "Altamente satisfactorio", que debería ser considerado como satisfactorio, siendo el nivel más alto en la escala vigente.

En algunos casos se observa un porcentaje de "No aplica" que corresponde a indicadores que en las carreras rediseñadas aún no se puede valorar como por ejemplo el seguimiento a graduados, seguimiento al proceso de titulación; así como también a indicadores que los modelos específicos no lo contemplan.

En algunos casos, hay indicadores que la valoración no concuerda con la sustentación descrita en el informe, falta claridad y soporte, lo que supone que la calificación dada se aleja de los resultados obtenidos.

Algunas carreras no aplicaron correctamente la fórmula de cálculo de los indicadores cuantitativos, y valoraron de varias formas el mismo indicador, por ejemplo de manera porcentual, índice e incluso cualitativamente.

No se logró emitir la tendencia de cómo están los indicadores a nivel general de las carreras, debido a los diferentes criterios de valorar, como es la parte porcentual, índice, y la escala de niveles cualitativos; así como la sustentación de soporte.



El informe de autoevaluación correspondía a los periodos concluidos 2017(1) y 2017(2), en algunos carreras solo contemplaron un solo periodo académico.

C.- RECOMENDACIONES


Para la determinación de las fortalezas y debilidades, se debe sistematizar la información obtenida en el proceso de autoevaluación, en función de los resultados obtenidos y caracterizando a la carrera.

El informe de autoevaluación corresponde a los dos últimos periodos académicos concluidos, por lo que la información o datos se debe consolidar para el reporte y no manejarse de manera separada.

Para valorar los indicadores es preciso analizar el estándar. En el caso de los cualitativos se debe verificar que el proceso haya obtenido el resultado esperado, según el estándar y utilizar la escala vigente. Para el caso de los indicadores cuantitativos, al ser numérico se debe tener claro los datos de las variables, y observar cuando la fórmula responde a un resultado porcentual o índice, y evitar así manejar varios criterios.

En relación a la calidad de la información, ésta debe ser clara, consisa, debe tener los sellos en cada hoja del documento, firmas de responsabilidad y utilizar el membrete oficial de la carrera.

Manta, 21 de diciembre de 2018



Econ. Mayra Párraga Mogrovejo
Directora del DEI



Elaborado por:



Ing. Rebeca Intriago García
Analista del DEI

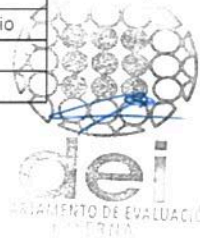
ANEXOS



nexo 1: Valoración de las carreras

UTOEVALUACIÓN DE CARRERAS 2017 MATRIZ

INDICADOR	EDUCACIÓN BÁSICA	EDUCACIÓN INICIAL	PEDAGOGÍA DE LOS IDIOMAS NACIONALES Y EXTRANJEROS	EDUCACIÓN FÍSICA, DEPORTES Y RECREACIÓN	TRABAJO SOCIAL (TRANSICIÓN)	CONTABILIDAD Y AUDITORIA
Estado actual y prospectiva	Satisfactorio	Satisfactorio	Satisfactorio	Cuasi Satisfactorio	Satisfactorio	Deficiente
Proyectos/programas de vinculación con la sociedad	Deficiente	Poco Satisfactorio	Satisfactorio	Cuasi Satisfactorio	Poco satisfactorio	Poco satisfactorio
Perfil profesional	Satisfactorio	Satisfactorio	Satisfactorio	Poco satisfactorio	Poco satisfactorio	Deficiente
Perfil egreso	Cuasi Satisfactorio	Satisfactorio	Altamente Satisfactorio	Poco satisfactorio	Satisfactorio	Poco Satisfactorio
Estructura curricular	Satisfactorio	Satisfactorio	Altamente Satisfactorio	Satisfactorio	Satisfactorio	Poco Satisfactorio
Duración de estudios	Satisfactorio	Satisfactorio	Altamente Satisfactorio	Cuasi Satisfactorio	Satisfactorio	0
Programa de las asignaturas	Cuasi Satisfactorio	Satisfactorio	Altamente Satisfactorio	Cuasi Satisfactorio	Satisfactorio	Poco satisfactorio
Prácticas en relación de las asignaturas	Deficiente	Satisfactorio	Satisfactorio	Deficiente	Satisfactorio	Deficiente
Unidad formación posgrado	0,59	100%	1	0,66	0,61	0,46
Actualización científica/pedagógica	85,71	100%	100%	56,52	89%	53,09
Titularidad	92,86	100%	0,6	73,91	63%	66,67
Profesores TC/MT/TP	0,95	96,15	0,5	0,98	0,99	0,96
Estudiantes por profesor	4,91	5,34	10	4,8	20,34	18,64
Distribución horaria	Cuasi Satisfactorio	Satisfactorio	Satisfactorio	Cuasi Satisfactorio	Satisfactorio	Poco Satisfactorio
Producción académico / científica	0	0	0,376	0,2	0	0
Producción regional	0,36	0	0,375	0,08	0,64	0,24
Artículos o capítulos de libros	0,43	7,5	0,156	0,24	0,03	0,02
Conferencias	1,57	0	0,281	0,67	0,11	0,04
Coordinación/Coordinación Académica	Cuasi Satisfactorio	Satisfactorio	Satisfactorio	Cuasi Satisfactorio	Satisfactorio	Satisfactorio
Evaluación del Desempeño Docente	Cuasi Satisfactorio	Satisfactorio	Satisfactorio	Poco satisfactorio	Satisfactorio	Cuasi Satisfactorio
Seguimiento del silabo	Cuasi Satisfactorio	Satisfactorio	Satisfactorio	Poco satisfactorio	Satisfactorio	Cuasi Satisfactorio
Seguimiento al proceso de titulación	No aplica	No aplica	Satisfactorio	Deficiente	Satisfactorio	Satisfactorio
Seguimiento a graduados	No aplica	No aplica	Poco satisfactorio	Deficiente	Satisfactorio	Cuasi Satisfactorio
Seguimiento de prácticas preprofesionales	Satisfactorio	Satisfactorio	Satisfactorio	Satisfactorio	Altamente Satisfactorio	Satisfactorio
Calidad de la información	58,58%	51,06	92	56,48	Poco satisfactorio	26%



Anexo 1: Valoración de las carreras

AUTOEVALUACIÓN DE CARRERAS 2017 MATRIZ

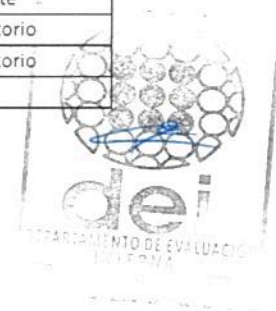
INDICADOR	EDUCACIÓN BÁSICA	EDUCACIÓN INICIAL	PEDAGOGÍA DE LOS IDIOMAS NACIONALES Y EXTRANJEROS	EDUCACIÓN FÍSICA, DEPORTES Y RECREACIÓN	TRABAJO SOCIAL (TRANSICIÓN)	CONTABILIDAD Y AUDITORIA
Bibliografía básica	11%	43%	4,8	0	0,13	44,80%
Calidad bibliográfica	6,84	0,97	4	0,55	5,45	7,5
Fucionalidad	7	8	1	0	9,88	0
Equipamiento	6	6	1	0	8,5	0
Disponibilidad	6	7	1	50	9,47	0
Tutorías	Satisfactorio	Cuasi Satisfactorio	Altamente Satisfactorio	Cuasi Satisfactorio	Satisfactorio	Cuasi Satisfactorio
Actividades complementarias	Deficiente	Deficiente	Satisfactorio	Poco satisfactorio	Satisfactorio	Poco satisfactorio
Actividades vinculadas con la colectividad	No aplica	Satisfactorio	Satisfactorio	Satisfactorio	Satisfactorio	Satisfactorio
Bienestar estudiantil	Deficiente	Deficiente	Satisfactorio	Deficiente	Satisfactorio	Poco satisfactorio
Participación en la acreditación	Poco satisfactorio	Deficiente	Poco satisfactorio	Cuasi Satisfactorio	Deficiente	Deficiente
Tasa de retención	No aplica	No aplica	0,97	39,13	85%	68,12%
Tasa de titulación	No aplica	No aplica	3,18	16,66	75%	50%



Anexo 1: Valoración de las carreras

AUTOEVALUACIÓN DE CARRERAS 2017 MATRIZ

INDICADOR	ADMINISTRACION DE EMPRESAS	INGENIERIA EN MARKETING (TRANSICIÓN)	INGENIERIA EN SISTEMAS	INGENIERIA ELECTRICA	INGENIERIA EN MECANICA NAVAL	INGENIERIA EN RECURSOS NATURALES Y AMBIENTALES	INGENIERIA CIVIL
Estado actual y prospectiva	Cuasi Satisfactorio	Satisfactorio	Poco satisfactorio	Satisfactorio	0	Cuasi Satisfactorio	Deficiente
Proyectos/programas de vinculación con la sociedad	Cuasi Satisfactorio	Satisfactorio	Satisfactorio	Cuasi Satisfactorio	0	Satisfactorio	Satisfactorio
Perfil profesional	Poco satisfactorio	Satisfactorio	Satisfactorio	Satisfactorio	0	Cuasi Satisfactorio	Poco satisfactorio
Perfil egreso	Poco satisfactorio	Satisfactorio	Satisfactorio	Satisfactorio	0	Poco satisfactorio	Poco satisfactorio
Estructura curricular	Poco satisfactorio	Satisfactorio	Satisfactorio	Satisfactorio	0	Poco satisfactorio	Deficiente
Plan de estudios	Poco satisfactorio	Satisfactorio	Altamente Satisfactorio	Satisfactorio	0	Satisfactorio	Satisfactorio
Programa de las asignaturas	Poco satisfactorio	Satisfactorio	Altamente Satisfactorio	Satisfactorio	0	Satisfactorio	Poco satisfactorio
Prácticas en relación de las asignaturas	Cuasi Satisfactorio	Satisfactorio	Satisfactorio	Satisfactorio	0	Satisfactorio	Satisfactorio
Afinidad formación posgrado	0	0,74	Satisfactorio	0,28	0	1,16	0,87
Actualización científica/pedagógica	42,11	48,15%	Satisfactorio	80	0	21,75%	75
Titularidad	84,21	66,67%	Altamente Satisfactorio	77	0	38,48%	53,57
Profesores TC/MT/TP	0,9	0,96	Altamente Satisfactorio	83	0	94,50%	0,92
Estudiantes por profesor	0	18,53	Altamente Satisfactorio	18,9	0	16,13	18,45
Distribución horaria	Deficiente	Satisfactorio	Altamente Satisfactorio	Satisfactorio	0	Satisfactorio	Satisfactorio
Producción académico / científica	0	0	Poco satisfactorio	0,43	0	0,53	0,05
Producción regional	0,18	0,29	Poco satisfactorio	0,15	0	0,85	0,04
Libros o capítulos de libros	0	0	Poco satisfactorio	0,18	0	0,08	0,07
Ponencias	0,02		Poco satisfactorio	0	0	1,64	1,04
Dirección/Coordinación Académica	Cuasi Satisfactorio	Satisfactorio	Satisfactorio	Satisfactorio	0	Poco satisfactorio	Poco satisfactorio
Evaluación del Desempeño Docente	Poco satisfactorio	Satisfactorio	Deficiente	Satisfactorio	0	Poco satisfactorio	Satisfactorio
Seguimiento del silabo	Cuasi Satisfactorio	Satisfactorio	Satisfactorio	Poco satisfactorio	0	Poco satisfactorio	Satisfactorio
Seguimiento al proceso de titulación	Cuasi Satisfactorio	Satisfactorio	Satisfactorio	0	0	Poco satisfactorio	Deficiente
Seguimiento a graduados	Cuasi Satisfactorio	Satisfactorio	Satisfactorio	Poco satisfactorio	0	Poco satisfactorio	Satisfactorio
Seguimiento de prácticas preprofesionales	Cuasi Satisfactorio	Satisfactorio	Satisfactorio	Satisfactorio	0	Satisfactorio	Satisfactorio
Calidad de la información	sin dato		Poco satisfactorio	64,81	0	34,21	0



Anexo 1: Valoración de las carreras

AUTOEVALUACIÓN DE CARRERAS 2017 MATRIZ

INDICADOR	ADMINISTRACION DE EMPRESAS	INGENIERIA EN MARKETING (TRANSICIÓN)	INGENIERIA EN SISTEMAS	INGENIERIA ELECTRICA	INGENIERIA EN MECANICA NAVAL	INGENIERIA EN RECURSOS NATURALES Y AMBIENTALES	INGENIERIA CIVIL
Bibliografía básica	0,12		Poco satisfactorio	0,29	0	0	0
Calidad bibliográfica	8,25		Deficiente	8,18	0	0	8
Fucionalidad	0	0	Poco satisfactorio	8,3	0	6	5,77
Equipamiento	0	0	Poco satisfactorio	7,56	0	6,8	6,67
Disponibilidad	0	0	Poco satisfactorio	5,87	0	4,3	5,33
Tutorías	Poco satisfactorio	Satisfactorio	Satisfactorio	Satisfactorio	0	Poco satisfactorio	Satisfactorio
Actividades complementarias	Deficiente	Satisfactorio	Satisfactorio	Satisfactorio	0	Deficiente	Satisfactorio
Actividades vinculadas con la colectividad	Cuasi Satisfactorio	Satisfactorio	Satisfactorio	Satisfactorio	0	Satisfactorio	Satisfactorio
Bienestar estudiantil	Poco satisfactorio	Satisfactorio	Poco satisfactorio	Cuasi Satisfactorio	0	Satisfactorio	Satisfactorio
Participación en la acreditación	Deficiente	Satisfactorio	Poco satisfactorio	Satisfactorio	0	Deficiente	Poco satisfactorio
Tasa de retención	72%	0	Poco satisfactorio	43	0	0,66	0
Tasa de titulación	0	20,75	Poco satisfactorio	0,15	0	0,35	0



Anexo 1: Valoración de las carreras


AUTOEVALUACIÓN DE CARRERAS 2017 MATRIZ

INDICADOR	INGENIERIA AGROPECUARIA	INGENIERIA AGROINDUSTRIAL	MEDICINA	ODONTOLOGIA	TERAPIA OCUPACIONAL (CIERRE PROGRESIVO)	TURISMO (TRANSICIÓN)
Estado actual y prospectiva	Cuasi Satisfactorio	Satisfactorio	Poco satisfactorio	Poco satisfactorio	Satisfactorio	Deficiente
Proyectos/programas de vinculación con la sociedad	Cuasi Satisfactorio	Poco satisfactorio	Cuasi Satisfactorio		Altamente Satisfactorio	Deficiente
Perfil profesional	Poco satisfactorio	Deficiente			Altamente Satisfactorio	Deficiente
Perfil egreso	Deficiente	Deficiente	Poco satisfactorio	Poco satisfactorio	Poco satisfactorio	Poco satisfactorio
Estructura curricular	Deficiente	Deficiente	Poco satisfactorio	Poco satisfactorio	Poco satisfactorio	Poco satisfactorio
Plan de estudios	Satisfactorio	Satisfactorio			Altamente Satisfactorio	0
Programa de las asignaturas	Satisfactorio	Satisfactorio	4,28	5,72	Poco satisfactorio	0,35
Prácticas en relación de las asignaturas	Satisfactorio	Cuasi Satisfactorio	5	Cuasi Satisfactorio	Poco satisfactorio	0
Afinidad formación posgrado	58%	95%	0,66	47,3	Poco satisfactorio	22%
Actualización científica/pedagógica	58%	45%	31,46	100%	Poco satisfactorio	50%
Titularidad	43,82%	50,00%	32,58	67,74	Poco satisfactorio	50%
Profesores TC/MT/TP	94%	100%	0,23	88,71	Altamente Satisfactorio	22
Estudiantes por profesor	11,1	14	7,31	13,31	Satisfactorio	0
Distribución horaria	Cuasi Satisfactorio	Satisfactorio		Deficiente	Altamente Satisfactorio	Poco satisfactorio
Producción académico / científica	0,38	0,87	0,08	0	Poco satisfactorio	1,23%
Producción regional	0,5143	1,05	0,17	1,5	Poco satisfactorio	10,38%
Libros o capítulos de libros	0,11	0,045	0,05	0,2742	Poco satisfactorio	5,55%
Ponencias	0	0,77			Deficiente	3,08%
Dirección/Coordinación Académica	Poco satisfactorio	Cuasi Satisfactorio	Satisfactorio	Satisfactorio	Altamente Satisfactorio	Poco satisfactorio
Evaluación del Desempeño Docente	Satisfactorio	Satisfactorio	Poco satisfactorio	Poco satisfactorio	Altamente Satisfactorio	Poco satisfactorio
Seguimiento del silabo	Deficiente	Deficiente	Poco satisfactorio	Poco satisfactorio	Satisfactorio	Poco satisfactorio
Seguimiento al proceso de titulación	Deficiente	Poco satisfactorio			Poco satisfactorio	Poco satisfactorio
Seguimiento a graduados	Poco satisfactorio	Cuasi Satisfactorio	Poco satisfactorio	Cuasi Satisfactorio	Deficiente	Poco satisfactorio
Seguimiento de prácticas preprofesionales	Satisfactorio	Satisfactorio			Poco satisfactorio	Poco satisfactorio
Calidad de la información	0	59,26%	0,4	41,72	Poco satisfactorio	0

Anexo 1: Valoración de las carreras

AUTOEVALUACIÓN DE CARRERAS 2017 MATRIZ

INDICADOR	INGENIERIA AGROPECUARIA	INGENIERIA AGROINDUSTRIAL	MEDICINA	ODONTOLOGIA	TERAPIA OCUPACIONAL (CIERRE PROGRESIVO)	TURISMO (TRANSICIÓN)
Bibliografía básica	0	100%	0	8,04	Poco satisfactorio	7,06
Calidad bibliográfica	0	100%	4,38	9,3	Poco satisfactorio	6,55
Funcionalidad	0	0	8,13	7,9	Poco satisfactorio	0
Equipamiento	0	0	7,38	7,2	Poco satisfactorio	0
Disponibilidad	0	0		7,7	Satisfactorio	0
Tutorías	Poco satisfactorio	Satisfactorio	8,37	Cuasi Satisfactorio	Deficiente	Cuasi Satisfactorio
Actividades complementarias	Deficiente	Deficiente		Deficiente	Poco satisfactorio	Poco satisfactorio
Actividades vinculadas con la colectividad	Poco satisfactorio	Poco satisfactorio		Cuasi Satisfactorio	Altamente Satisfactorio	Poco satisfactorio
Bienestar estudiantil	Deficiente	Satisfactorio	Cuasi Satisfactorio	Cuasi Satisfactorio	Satisfactorio	Deficiente
Participación en la acreditación	Deficiente	Deficiente	Poco satisfactorio	Deficiente	Altamente Satisfactorio	Poco satisfactorio
Tasa de retención	0,66	0	86%	83%	Satisfactorio	0
Tasa de titulación	0,12	0	43%	48%	Satisfactorio	0
Práctica y correspondencia curricular			5			
Carga Horaria profesor TC			15,34			
Carga Horaria profesor MT			10,33			
Carga Horaria profesor TP			7,85			
Suficiencia de laboratorios			7,31			
Reglamento de internado rotativo			Satisfactorio			
Convenios interinstitucionales UADs			100%			
Proceso de asignación de plazas			Satisfactorio			
Actividad académica de la Unidad Asistencial Docente			1			
Tutoría y seguimiento del programa de internado rotativo			Satisfactorio			
Estudiantes por tutor			7,38	Deficiente		
Evaluación de resultados de aprendizaje			0,81	Cuasi Satisfactorio		
Entorno de escenarios IR			6,5			
Organización de las Unidades asistenciales			10			
Unidades de práctica comunitaria (Pre rural)			Satisfactorio			
Unidad de investigación			Poco satisfactorio			



Anexo 1: Valoración de las carreras

AUTOEVALUACIÓN DE CARRERAS 2017 MATRIZ

INDICADOR	INGENIERIA AGROPECUARIA	INGENIERIA AGROINDUSTRIAL	MEDICINA	ODONTOLOGIA	TERAPIA OCUPACIONAL (CIERRE PROGRESIVO)	TURISMO (TRANSICIÓN)
Comité de bioética			Cuasisatisfactorio			
Reglamento de PP				Cuasi Satisfactorio		
Actividad académica de UAOC				Cuasi Satisfactorio		
Tutoría y seguimiento de la PP				Cuasi Satisfactorio		
Correspondencia de los resultados de aprendizaje de las PP con perfil de egreso				Cuasi Satisfactorio		
Organización de las PP				Cuasi Satisfactorio		



Anexo 1: Valoración de las carreras

AUTOEVALUACIÓN DE CARRERAS 2017 MATRIZ

INDICADOR	HOTELERIA (TRANSICIÓN)	PSICOLOGIA	INGENIERIA INDUSTRIAL
Estado actual y prospectiva	Deficiente	Satisfactorio	Cuasi Satisfactorio
Proyectos/programas de vinculación con la sociedad	Satisfactorio	Satisfactorio	Satisfactorio
Perfil profesional	Cuasi Satisfactorio	Satisfactorio	Cuasi Satisfactorio
Perfil egreso	Satisfactorio	Satisfactorio	Satisfactorio
Estructura curricular	Satisfactorio	Satisfactorio	Satisfactorio
Plan de estudios	0	Satisfactorio	Satisfactorio
Programa de las asignaturas	Cuasi Satisfactorio	Satisfactorio	Satisfactorio
Prácticas en relación de las asignaturas	Poco satisfactorio	Deficiente	Satisfactorio
Afinidad formación posgrado	19%	84%	90%
Actualización científica/pedagógica	79%	100%	81,81
Titularidad	72%	84,38%	87,87%
Profesores TC/MT/TP	93%	95%	87,87
Estudiantes por profesor	25%	20,14%	16
Distribución horaria	Satisfactorio	Satisfactorio	Satisfactorio
Producción académico / científica	0	9	39%
Producción regional	53%	27	30%
Libros o capítulos de libros	1%	21	13,63
Ponencias	2%	59	68%
Dirección/Coordinación Académica	Poco satisfactorio	Satisfactorio	Satisfactorio
Evaluación del Desempeño Docente	Cuasi Satisfactorio	Satisfactorio	Satisfactorio
Seguimiento del silabo	Cuasi Satisfactorio	Cuasi Satisfactorio	Cuasi Satisfactorio
Seguimiento al proceso de titulación	Poco satisfactorio	Satisfactorio	Satisfactorio
Seguimiento a graduados	Poco satisfactorio	Satisfactorio	Satisfactorio
Seguimiento de prácticas preprofesionales	Poco satisfactorio	Satisfactorio	Satisfactorio
Calidad de la información	0	0	

Anexo 1: Valoración de las carreras

AUTOEVALUACIÓN DE CARRERAS 2017 MATRIZ

INDICADOR	HOTELERIA (TRANSICIÓN)	PSICOLOGIA	INGENIERIA INDUSTRIAL
Bibliografía básica	6,1	0,2	2
Calidad bibliográfica	7,05	9,9	5,4
Fucionalidad	1	Deficiente	4,88
Equipamiento	1	Deficiente	4,83
Disponibilidad	1	Deficiente	3,05
Tutorías	Satisfactorio	Satisfactorio	Satisfactorio
Actividades complementarias	Satisfactorio	Satisfactorio	Cuasi Satisfactorio
Actividades vinculadas con la colectividad	Cuasi Satisfactorio	Satisfactorio	Satisfactorio
Bienestar estudiantil	Poco satisfactorio	Satisfactorio	Satisfactorio
Participación en la acreditación	Poco satisfactorio	Satisfactorio	Poco satisfactorio
Tasa de retención	52%	88,17%	54,39
Tasa de titulación	66%	46,52%	17,78



Anexo 1: Valoración de las carreras

AUTOEVALUACIÓN DE CARRERAS 2017 EXTENSIÓN EL CARMEN

Indicador	AGROPECUARIA	CONTABILIDAD Y AUDITORÍA	EDUCACIÓN BÁSICA	INGENIERÍA EN SISTEMAS
Estado actual y prospectiva	Satisfactorio	Poco satisfactorio	Poco satisfactorio	Poco satisfactorio
Proyectos/programas de vinculación con la sociedad	Altamente satisfactorio	Altamente satisfactorio		Altamente satisfactorio
Perfil profesional	Satisfactorio	Satisfactorio	Satisfactorio	Satisfactorio
Perfil egreso	Altamente satisfactorio	Altamente satisfactorio	Satisfactorio	Poco satisfactorio
Estructura curricular	Altamente satisfactorio	Altamente satisfactorio	Altamente satisfactorio	Satisfactorio
Plan de estudios	Altamente satisfactorio	Altamente satisfactorio	Satisfactorio	Altamente satisfactorio
Programa de las asignaturas	Altamente satisfactorio	Poco satisfactorio	Altamente satisfactorio	Satisfactorio
Prácticas en relación de las asignaturas	Deficiente	Deficiente	Deficiente	Deficiente
Afinidad formación posgrado	0,59	89%	0,61	0,62
Actualización científica/pedagógica	90,91%	83,33%	80%	65,00%
Titularidad	36,36%	54,17%	100%	35,00%
Profesores TC/MT/TP	90,90	96%	90%	0,93
Estudiantes por profesor	16,53	20,13	13,13	19,51
Distribución horaria	Altamente satisfactorio	Poco satisfactorio	Altamente satisfactorio	Altamente satisfactorio
Producción académico / científica	0	0	0	0
Producción regional	0,23	0	0	0
Libros o capítulos de libros	0	0,08	0	0,05
Ponencias	73%	32,86	0,8	0,75
Dirección/Coordinación Académica	Poco satisfactorio	Poco satisfactorio	Deficiente	Satisfactorio
Evaluación del Desempeño Docente	Altamente satisfactorio	Altamente satisfactorio	Altamente satisfactorio	Altamente satisfactorio
Seguimiento del sílabo	Satisfactorio	Satisfactorio	Satisfactorio	Satisfactorio
Seguimiento al proceso de titulación	Satisfactorio	Altamente satisfactorio		Satisfactorio
Seguimiento a graduados	Satisfactorio	Satisfactorio		Satisfactorio
Seguimiento de prácticas preprofesionales	Altamente satisfactorio	Altamente satisfactorio	Deficiente	Muy Satisfactorio



Anexo 1: Valoración de las carreras

AUTOEVALUACIÓN DE CARRERAS 2017 EXTENSIÓN EL CARMEN

Indicador	AGROPECUARIA	CONTABILIDAD Y AUDITORÍA	EDUCACIÓN BÁSICA	INGENIERÍA EN SISTEMAS
Calidad de la información	75%	90%	90%	85%
Bibliografía básica	Poco satisfactorio	Poco satisfactorio	Poco satisfactorio	Poco satisfactorio
Calidad bibliográfica	Poco satisfactorio	Satisfactorio	Poco satisfactorio	Satisfactorio
Fucionalidad	3,83	6,38	7	7,13
Equipamiento	5,61	4,67	6	6,83
Disponibilidad	3,91	7,6	7	7
Tutorías	Altamente satisfactorio	Altamente satisfactorio	Satisfactorio	Altamente satisfactorio
Actividades complementarias	Satisfactorio	Satisfactorio	Deficiente	Satisfactorio
Actividades vinculadas con la colectividad	Altamente satisfactorio	Altamente satisfactorio		Altamente satisfactorio
Bienestar estudiantil	Deficiente	Deficiente	Deficiente	Poco satisfactorio
Participación en la acreditación	Poco satisfactorio	Satisfactorio	Deficiente	Satisfactorio
Tasa de retención	79,59%	88,89%	68,18%	77,42
Tasa de titulación	43,40%	52,38%		30,65

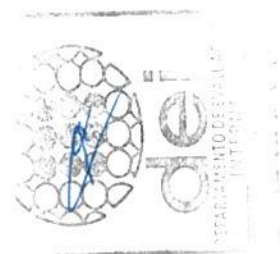




Anexo 1: Valoración de las carreras

AUTOEVALUACIÓN DE CARRERAS 2017 EXTENSIÓN CHONE

Indicador	AGROPECUARIA
Estado actual y prospectiva	Altamente satisfactorio
Proyectos/programas de vinculación con la sociedad	Satisfactorio
Perfil profesional	Satisfactorio
Perfil egreso	Satisfactorio
Estructura curricular	Altamente satisfactorio
Plan de estudios	Altamente satisfactorio
Programa de las asignaturas	Deficiente
Prácticas en relación de las asignaturas	Satisfactorio
Afinidad formación posgrado	1,02
Actualización científica/pedagógica	86,00%
Titularidad	55,00%
Profesores TC/MT/TP	0,97
Estudiantes por profesor	11
Distribución horaria	Altamente satisfactorio
Producción académico / científica	0,57
Producción regional	0,46
Libros o capítulos de libros	0,62
Ponencias	0,66
Dirección/Coordinación Académica	Satisfactorio
Evaluación del Desempeño Docente	Altamente satisfactorio
Seguimiento del sílabo	Satisfactorio
Seguimiento al proceso de titulación	Altamente satisfactorio
Seguimiento a graduados	Poco satisfactorio
Seguimiento de prácticas preprofesionales	Altamente satisfactorio
Calidad de la información	Valoraron como no corresponde
Bibliografía básica	0,541
Calidad bibliográfica	7,15
Funcionalidad	4
Equipamiento	4
Disponibilidad	4
Tutorías	Altamente satisfactorio
Actividades complementarias	Satisfactorio
Actividades vinculadas con la colectividad	Satisfactorio
Bienestar estudiantil	Poco satisfactorio
Participación en la acreditación	Poco satisfactorio
Tasa de retención	47,00%
Tasa de titulación	Valoraron como no corresponde

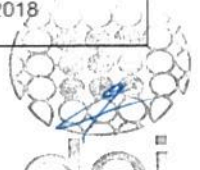


ANEXO 1: SEGUIMIENTO DEL PROCESO DE AUTOEVALUACIÓN EN LAS CARRERAS 2018

FASES IV DE LA AUTOEVALUACIÓN DE CARRERAS - RECOPIACIÓN DE INFORMES

CORRESPONDIENTE A LA EVALUACIÓN DE LOS PERIODOS ACADÉMICOS CONCLUIDOS 2017(1) Y 2017 (2)

Cód.	(CARRERAS VIGENTES EN LA ULEAM)	IV FASE: ENTREGA DE INFORMES DE AUTOEVALUACIÓN	OBSERVACIÓN
1	973 CIENCIAS DE LA EDUCACION MENCION EDUCACION BASICA (TRANSICIÓN)		
2	1016-650113A01-316-2016 MATRIZ-EL CARMEN EDUCACIÓN BÁSICA	J	Se autoevaluaron la carrera rediseñada
3	972 CIENCIAS DE LA EDUCACION MENCION EDUCACION PARVULARIA (TRANSICIÓN)		
4	1016-650112A01-569-2016 MATRIZ CIENCIAS DE LA EDUCACION MENCION EDUCACION INICIAL	J	Se autoevaluaron la carrera rediseñada
5	11092 IDIOMAS MENCION INGLES (TRANSICIÓN)		
6	1046-650114EB01-607-206 MATRIZ PEDAGOGÍA DE LOS IDIOMAS NACIONALES Y EXTRANJEROS: INGLÉS	J	Se autoevaluaron la carrera rediseñada
7	11088 EDUCACION FISICA DEPORTES Y RECREACION (TRANSICIÓN)	J	
8	977 ECONOMIA		
9	994 TRABAJO SOCIAL (TRANSICIÓN)	J	En el mismo documento de manera separada informan las dos mallas
10	1016-650314D01-No.029-2017 TRABAJO SOCIAL	J	
11	966 CIENCIAS DE LA COMUNICACION MENCION PERIODISMO (TRANSICIÓN)	J	
12	993 CONTABILIDAD Y AUDITORIA	J	
13	11086 ADMINISTRACION DE EMPRESAS	J	Entregó el 29 de octubre de 2018
14	11089 INGENIERIA EN MARKETING (TRANSICIÓN)	J	Entregó el 30 de octubre de 2018
15	11084 COMERCIO EXTERIOR Y NEGOCIOS INTERNACIONALES		
16	991 BIOLOGIA PESQUERA (TRANSICIÓN)		
17	11085 INGENIERIA EN SISTEMAS	J	
18	987 INGENIERIA ELECTRICA	J	Entregó el 31 de octubre de 2018
19	11091 INGENIERIA EN MECANICA NAVAL	J	Entregó el 31 de octubre de 2018



ANEXO 1: SEGUIMIENTO DEL PROCESO DE AUTOEVALUACIÓN EN LAS CARRERAS 2018

FASES IV DE LA AUTOEVALUACIÓN DE CARRERAS - RECOPIACIÓN DE INFORMES

CORRESPONDIENTE A LA EVALUACIÓN DE LOS PERIODOS ACADÉMICOS CONCLUIDOS 2017(1) Y 2017 (2)

Cód.	(CARRERAS VIGENTES EN LA ULEAM)	IV FASE: ENTREGA DE INFORMES DE AUTOEVALUACIÓN	OBSERVACIÓN	
20	2890	INGENIERIA EN RECURSOS NATURALES Y AMBIENTALES	✓	
21	12356	INGENIERIA AGROINDUSTRIAL (TRANSICIÓN)	✓	
22	986	INGENIERIA CIVIL	✓	Entregó el 31 de octubre de 2018
23	962	INGENIERIA AGROPECUARIA	✓	
24	985	MEDICINA	✓	
25	990	ODONTOLOGIA	✓	
26	5626	TERAPIA OCUPACIONAL (CIERRE PROGRESIVO)	✓	
27	11087	TURISMO (TRANSICIÓN)	✓	
28	2517	HOTELERIA (TRANSICIÓN)	✓	
29	12742	PSICOLOGIA	✓	
30	988	INGENIERIA INDUSTRIAL	✓	
31	996	ARQUITECTURA (TRANSICIÓN)		

EXTENSIÓN EL CARMEN

1	4458	INGENIERIA AGROPECUARIA	✓	
2	11097	INGENIERIA EN SISTEMAS	✓	
3	11099	CONTABILIDAD Y AUDITORIA	✓	

ANEXO 1: SEGUIMIENTO DEL PROCESO DE AUTOEVALUACIÓN EN LAS CARRERAS 2018
FASES IV DE LA AUTOEVALUACIÓN DE CARRERAS - RECOPIACIÓN DE INFORMES
CORRESPONDIENTE A LA EVALUACIÓN DE LOS PERIODOS ACADÉMICOS CONCLUIDOS 2017(1) Y 2017 (2)

Cód.	(CARRERAS VIGENTES EN LA ULEAM)	IV FASE: ENTREGA DE INFORMES DE AUTOEVALUACIÓN	OBSERVACIÓN
------	---------------------------------	---	-------------

EXTENSIÓN CHONE

1	6574	INGENIERIA AGROPECUARIA	J	
2	6913	INGENIERIA EN SISTEMAS		
3	6080	CIENCIAS DE LA EDUCACION MENCION FISICO MATEMATICAS (TRANSICIÓN)		
4		PEDAGOGIA DE LA ENSEÑANZA DE LOS IDIOMAS NACIONALES Y EXTRANJEROS		

EXTENSIÓN BAHÍA DE CARÁQUEZ

1	11106	INGENIERIA EN MARKETING (TRANSICIÓN)		
2	1697	HOTELERIA Y TURISMO		
3		TURISMO		
4		HOTELERIA		

