



**Uleam**  
UNIVERSIDAD LAICA  
ELOY ALFARO DE MANABÍ

*Dirección de Gestión y Aseguramiento  
de la Calidad*



2023 - 2024

**Cómo hacer impugnación  
2da instancia**

EIDPA





**Uleam**  
UNIVERSIDAD LAICA  
ELOY ALFARO DE MANABÍ

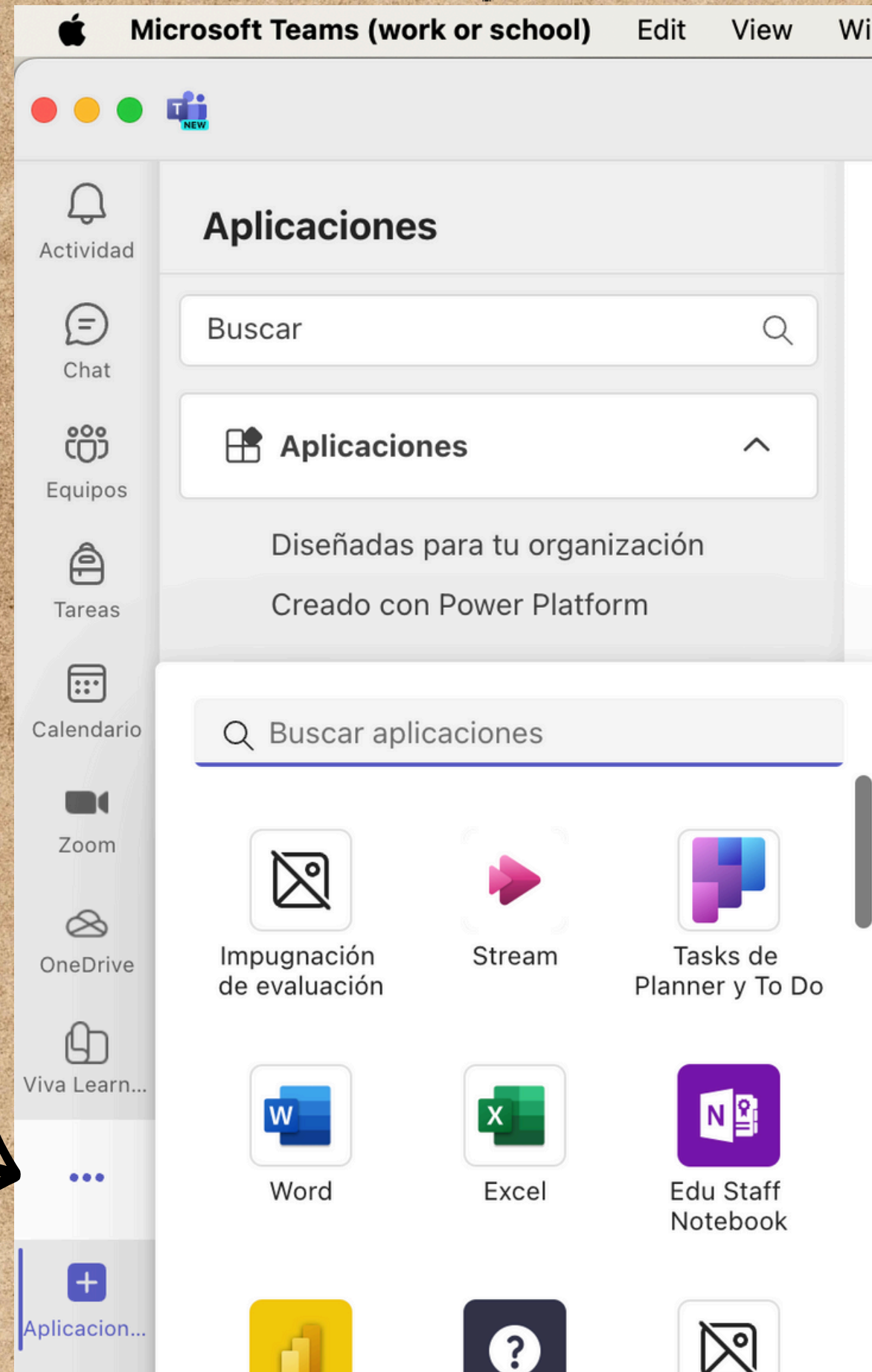
*Dirección de Gestión y Aseguramiento de la Calidad*




Lo primero será acceder a Microsoft Teams, con correo institucional



De lado izquierdo, se muestra un menú como este, usted dar click en los ... (puntos suspensivos)







Su visualización será una pantalla como esta, dar click en Impugnación de evaluación


The screenshot shows the 'Aplicaciones' (Applications) screen in the Uleam system. At the top, there is a search bar labeled 'Buscar aplicaciones'. Below it, a grid of application icons is displayed, including 'Equipos', 'DPGA - Tutorías', 'DVE - SAPIS', 'Impugnación de evaluación' (highlighted with a red dashed circle), 'MindMeister - Mind...', 'Zoom', 'PowerPoint', 'Word', and 'Excel'. At the bottom of the grid is a button that says 'Obtener más aplicaciones'. To the right of the application grid, there is a video player for 'Loops - Creative Learning' and a list of 'añadidas para tu organización' (added for your organization) with buttons for 'Agregar' and 'Abrir'.





Luego aparecerá una pantalla como esta, dar click en Ir a mis Impugnaciones

The screenshot shows the Microsoft Teams application window. The title bar reads 'Microsoft Teams classic'. The interface is in Spanish. The main content area is titled 'Impugnaciones' and features a button labeled 'Ir a mis impugnaciones' with a document icon and a checkmark. The bottom status bar shows 'DIIT - 2024 - V 2.1.187' and a field for 'NOMBRES Y APELLIDOS DEL PROFESOR'.







Aquí debe mostrarse una pantalla como esta, usted debe dar click en botón "Segunda Instancia"

Microsoft Teams classic Editar Ver Ventana Ayuda

Buscar

Actividad Chat Calendario Tareas Impugnaci... Aplicacio... Ayuda

Impugnaci... Impugnación de eva... Acerca de

Mis Impugnaciones

+ Nueva I... Refresca Segund...

NOMBRE DE LA FACULTAD		
Estado de aprobación de facultad		✓
Estado de aprobación DGAC		✓

le Apelación por consejo

la

le aprobación por DGAC

Documentos adjuntos de su impugnación en primera instancia y la resolución emitida por el Consejo de Facultad


Avirato





**Uleam**  
UNIVERSIDAD LAICA  
ELOY ALFARO DE MANABÍ

*Dirección de Gestión y Aseguramiento  
de la Calidad*



Aquí debe mostrarse una pantalla como esta, usted debe dar click en “Argumento” y explicar brevemente el motivo de su impugnación,

Luego adjuntará oficio dirigido al señor rector detallando su inconformidad y de poseer evidencias, súbalas.

Microsoft Teams classic | Editar | Ver | Ventana | Ayuda | Español | Vie 12 ene. 14:23

Buscar

Actividad | Chat | Calendario | Tareas | Impugnaci... | Aplicacio... | Ayuda

Impugnaci... | Impugnación de eva... | Acerca de

Mis Impugnaciones

Nueva l... | Refrescar | Segund...

**NOMBRE DE LA FACULTAD**

Estado de aprobación de facultad ✓  
Estado de aprobación DGAC ✓

Motivo  
INCONFORMIDAD CON LOS RESULTADO

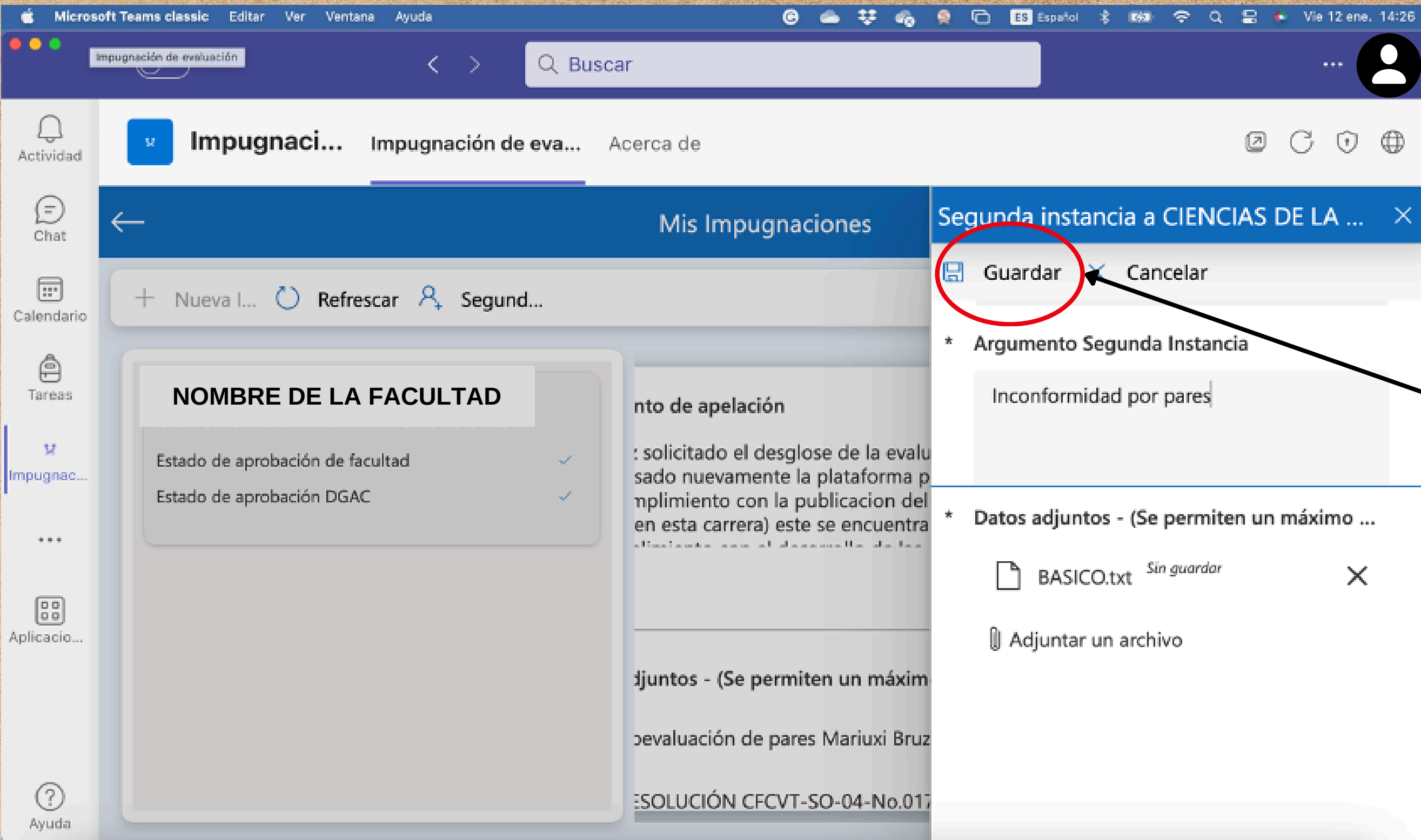
\* Argumento Segunda Instancia

\* Datos adjuntos - (Se permiten un máximo ...)

No hay nada adjunto.

Adjuntar un archivo





The screenshot shows the Microsoft Teams interface. The main window displays 'Mis Impugnaciones' with a list of items. A modal dialog box titled 'Segunda instancia a CIENCIAS DE LA ...' is open, showing a form with the following fields:

- Argumento Segunda Instancia:** Inconformidad por pares
- Datos adjuntos - (Se permiten un máximo ...):** BASICO.txt Sin guardar

The 'Guardar' button is circled in red, and an arrow points to it from the text on the right.

Cuando ya tenga listo estos últimos pasos, procederá a “Guardar”

**Finalizado!**